

3 спальная комната вилла продается в Macisvenda, Murcia

189.950€



MONTE design

The houses that we carry out have a high-class construction, through the use of top quality materials.

HOUSE QUALITY MANAGER

The construction system of the houses is the result of traditional construction methods. The foundation has a waterproof sheet in a structure frame.

The exterior walls have a thermal insulation in a polystyrene wedge shape setting. All interior walls can be changed at the client's choice, which is the decision of the owner can be adapted to the client's needs.

On the cover waterproof sheet is placed to ensure its tightness towards the rain. The exterior finish of flooring and they are of high quality, being able to choose between a traditional design or to the client's choice.

All our houses have pre-installation of air conditioning ducts, pre-installation of gas heating and solar panels for the water.


The exterior carpentry is made of PVC and double glass to ensure adequate comfort and design of the house.

The interior carpentry is traditional wood at the customer's choice.

If the client wishes, the pool construction of the houses dimensions can be modified.

The exterior carpentry of the house adapts to the plot where it is located, performing everything necessary for good use and enjoyment of it.

All our project can be adapted to suit the client.



Modelo MONTE

Las viviendas que realizamos tienen una construcción de alta categoría, mediante utilización de materiales de primera calidad.

MEMORIA DE CALIDADES DE LAS VIVIENDAS

El sistema constructivo de las viviendas es mediante estructura de hormigón armado. La fundación dispone de lámina impermeable sobre estructura.

Las paredes exteriores tienen un aislamiento sustancial para proteger a las viviendas con alta clasificación energética.

Nuestro sistema constructivo permite ser adaptado a cualquier terreno, incluso que la decisión de las viviendas pueden ser adaptadas a las necesidades del cliente.

Si el cliente lo desea se puede realizar la construcción del piscina de las dimensiones elegidas.

La carpintería exterior de la vivienda se adapta a la parcela donde se sitúa, realizando todo aquello necesario para obtener una perfecta integración.

Todas nuestras perspectivas pueden ser adaptadas a gusto del cliente.

En la cubierta se coloca lámina impermeable para asegurar su impermeabilización total.

Los acabados interiores de paredes y cielos rasos son de alta calidad, pudiéndose elegir entre una gran variedad para a gusto del cliente.

Nuestro sistema constructivo permite ser adaptado a cualquier terreno, incluso que la decisión de las viviendas pueden ser adaptadas a las necesidades del cliente.

El sistema constructivo de las viviendas es mediante estructura de hormigón armado. La fundación dispone de lámina impermeable sobre estructura.

Las paredes exteriores tienen un aislamiento sustancial para proteger a las viviendas con alta clasificación energética.

Nuestro sistema constructivo permite ser adaptado a cualquier terreno, incluso que la decisión de las viviendas pueden ser adaptadas a las necesidades del cliente.

Si el cliente lo desea se puede realizar la construcción del piscina de las dimensiones elegidas.

La carpintería exterior de la vivienda se adapta a la parcela donde se sitúa, realizando todo aquello necesario para obtener una perfecta integración.

Todas nuestras perspectivas pueden ser adaptadas a gusto del cliente.

En la cubierta se coloca lámina impermeable para asegurar su impermeabilización total.

Los acabados interiores de paredes y cielos rasos son de alta calidad, pudiéndose elegir entre una gran variedad para a gusto del cliente.

Nuestro sistema constructivo permite ser adaptado a cualquier terreno, incluso que la decisión de las viviendas pueden ser adaptadas a las necesidades del cliente.

El sistema constructivo de las viviendas es mediante estructura de hormigón armado. La fundación dispone de lámina impermeable sobre estructura.

Las paredes exteriores tienen un aislamiento sustancial para proteger a las viviendas con alta clasificación energética.

Nuestro sistema constructivo permite ser adaptado a cualquier terreno, incluso que la decisión de las viviendas pueden ser adaptadas a las necesidades del cliente.

Si el cliente lo desea se puede realizar la construcción del piscina de las dimensiones elegidas.

La carpintería exterior de la vivienda se adapta a la parcela donde se sitúa, realizando todo aquello necesario para obtener una perfecta integración.

Todas nuestras perspectivas pueden ser adaptadas a gusto del cliente.

En la cubierta se coloca lámina impermeable para asegurar su impermeabilización total.

Los acabados interiores de paredes y cielos rasos son de alta calidad, pudiéndose elegir entre una gran variedad para a gusto del cliente.

Nuestro sistema constructivo permite ser adaptado a cualquier terreno, incluso que la decisión de las viviendas pueden ser adaptadas a las necesidades del cliente.

El sistema constructivo de las viviendas es mediante estructura de hormigón armado. La fundación dispone de lámina impermeable sobre estructura.

Las paredes exteriores tienen un aislamiento sustancial para proteger a las viviendas con alta clasificación energética.

Nuestro sistema constructivo permite ser adaptado a cualquier terreno, incluso que la decisión de las viviendas pueden ser adaptadas a las necesidades del cliente.

Si el cliente lo desea se puede realizar la construcción del piscina de las dimensiones elegidas.

La carpintería exterior de la vivienda se adapta a la parcela donde se sitúa, realizando todo aquello necesario para obtener una perfecta integración.

Todas nuestras perspectivas pueden ser adaptadas a gusto del cliente.

En la cubierta se coloca lámina impermeable para asegurar su impermeabilización total.

Los acabados interiores de paredes y cielos rasos son de alta calidad, pudiéndose elegir entre una gran variedad para a gusto del cliente.

Nuestro sistema constructivo permite ser adaptado a cualquier terreno, incluso que la decisión de las viviendas pueden ser adaptadas a las necesidades del cliente.

El sistema constructivo de las viviendas es mediante estructura de hormigón armado. La fundación dispone de lámina impermeable sobre estructura.

Las paredes exteriores tienen un aislamiento sustancial para proteger a las viviendas con alta clasificación energética.

Nuestro sistema constructivo permite ser adaptado a cualquier terreno, incluso que la decisión de las viviendas pueden ser adaptadas a las necesidades del cliente.

Si el cliente lo desea se puede realizar la construcción del piscina de las dimensiones elegidas.

La carpintería exterior de la vivienda se adapta a la parcela donde se sitúa, realizando todo aquello necesario para obtener una perfecta integración.

Todas nuestras perspectivas pueden ser adaptadas a gusto del cliente.

En la cubierta se coloca lámina impermeable para asegurar su impermeabilización total.

Los acabados interiores de paredes y cielos rasos son de alta calidad, pudiéndose elegir entre una gran variedad para a gusto del cliente.

Nuestro sistema constructivo permite ser adaptado a cualquier terreno, incluso que la decisión de las viviendas pueden ser adaptadas a las necesidades del cliente.

El sistema constructivo de las viviendas es mediante estructura de hormigón armado. La fundación dispone de lámina impermeable sobre estructura.

Las paredes exteriores tienen un aislamiento sustancial para proteger a las viviendas con alta clasificación energética.

Nuestro sistema constructivo permite ser adaptado a cualquier terreno, incluso que la decisión de las viviendas pueden ser adaptadas a las necesidades del cliente.

Si el cliente lo desea se puede realizar la construcción del piscina de las dimensiones elegidas.

La carpintería exterior de la vivienda se adapta a la parcela donde se sitúa, realizando todo aquello necesario para obtener una perfecta integración.

Todas nuestras perspectivas pueden ser adaptadas a gusto del cliente.

En la cubierta se coloca lámina impermeable para asegurar su impermeabilización total.

Los acabados interiores de paredes y cielos rasos son de alta calidad, pudiéndose elegir entre una gran variedad para a gusto del cliente.

Nuestro sistema constructivo permite ser adaptado a cualquier terreno, incluso que la decisión de las viviendas pueden ser adaptadas a las necesidades del cliente.

El sistema constructivo de las viviendas es mediante estructura de hormigón armado. La fundación dispone de lámina impermeable sobre estructura.

Las paredes exteriores tienen un aislamiento sustancial para proteger a las viviendas con alta clasificación energética.

Nuestro sistema constructivo permite ser adaptado a cualquier terreno, incluso que la decisión de las viviendas pueden ser adaptadas a las necesidades del cliente.

Si el cliente lo desea se puede realizar la construcción del piscina de las dimensiones elegidas.

La carpintería exterior de la vivienda se adapta a la parcela donde se sitúa, realizando todo aquello necesario para obtener una perfecta integración.

Todas nuestras perspectivas pueden ser adaptadas a gusto del cliente.

En la cubierta se coloca lámina impermeable para asegurar su impermeabilización total.

Los acabados interiores de paredes y cielos rasos son de alta calidad, pudiéndose elegir entre una gran variedad para a gusto del cliente.

Nuestro sistema constructivo permite ser adaptado a cualquier terreno, incluso que la decisión de las viviendas pueden ser adaptadas a las necesidades del cliente.

El sistema constructivo de las viviendas es mediante estructura de hormigón armado. La fundación dispone de lámina impermeable sobre estructura.

Las paredes exteriores tienen un aislamiento sustancial para proteger a las viviendas con alta clasificación energética.

Nuestro sistema constructivo permite ser adaptado a cualquier terreno, incluso que la decisión de las viviendas pueden ser adaptadas a las necesidades del cliente.

Si el cliente lo desea se puede realizar la construcción del piscina de las dimensiones elegidas.

La carpintería exterior de la vivienda se adapta a la parcela donde se sitúa, realizando todo aquello necesario para obtener una perfecta integración.

Todas nuestras perspectivas pueden ser adaptadas a gusto del cliente.

En la cubierta se coloca lámina impermeable para asegurar su impermeabilización total.

Los acabados interiores de paredes y cielos rasos son de alta calidad, pudiéndose elegir entre una gran variedad para a gusto del cliente.

Nuestro sistema constructivo permite ser adaptado a cualquier terreno, incluso que la decisión de las viviendas pueden ser adaptadas a las necesidades del cliente.

El sistema constructivo de las viviendas es mediante estructura de hormigón armado. La fundación dispone de lámina impermeable sobre estructura.

Las paredes exteriores tienen un aislamiento sustancial para proteger a las viviendas con alta clasificación energética.

Nuestro sistema constructivo permite ser adaptado a cualquier terreno, incluso que la decisión de las viviendas pueden ser adaptadas a las necesidades del cliente.

Si el cliente lo desea se puede realizar la construcción del piscina de las dimensiones elegidas.

La carpintería exterior de la vivienda se adapta a la parcela donde se sitúa, realizando todo aquello necesario para obtener una perfecta integración.

Todas nuestras perspectivas pueden ser adaptadas a gusto del cliente.

En la cubierta se coloca lámina impermeable para asegurar su impermeabilización total.





Los acabados interiores de paredes y cielos rasos son de alta calidad, pudiéndose elegir entre una gran variedad para a gusto del cliente.





Nuestro sistema constructivo permite ser adaptado a cualquier terreno, incluso que la decisión de las viviendas pueden ser adaptadas a las necesidades del cliente.




El sistema constructivo de las viviendas es mediante estructura de hormigón armado. La fundación dispone de lámina impermeable sobre estructura.

Las paredes exteriores tienen un aislamiento sustancial para proteger a las viviendas con alta clasificación energética.

Nuestro sistema constructivo permite ser adaptado a cualquier terreno, incluso que la decisión de las viviendas pueden ser adaptadas a las necesidades del cliente.

-  3 спальни
-  5.000m² Размер участка
-  Electricity
-  Air conditioner

-  2 ванные комнаты
-  Garden
-  Laundry
-  Porch

-  150m² Размер сборки
-  Fenced
-  Chimney



Недвижимость продается Casa Consultants

www.spainpropertyportal.com/ru/